

8 084 IVG¹ pour des femmes domiciliées en CVL (+4 % / 2023)

¹Exclusion des reprises d'IVG (IVG réalisées dans les 2 mois après une première IVG en raison d'un échec ou d'une complication)

1 IVG pour **2,8 naissances²**

62 femmes 15-49 ans

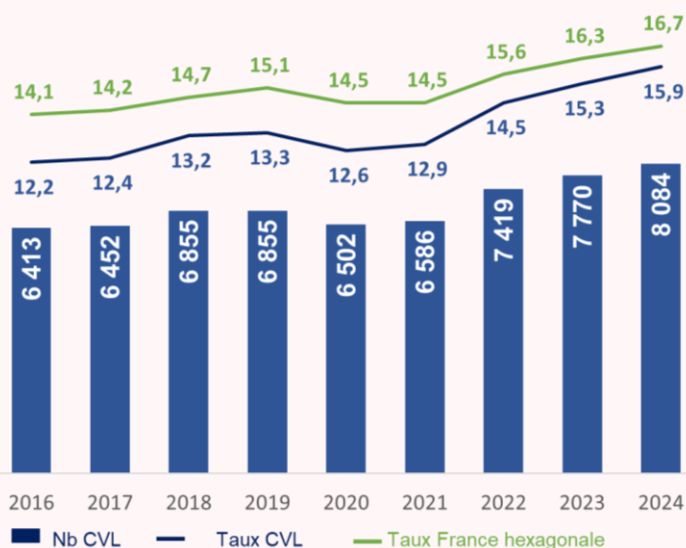
²calculé à partir du nombre de naissances vivantes

Source : [INSEE](#)

dont 457 IVG tardives³
(5,7 % vs 6 % en 2023)

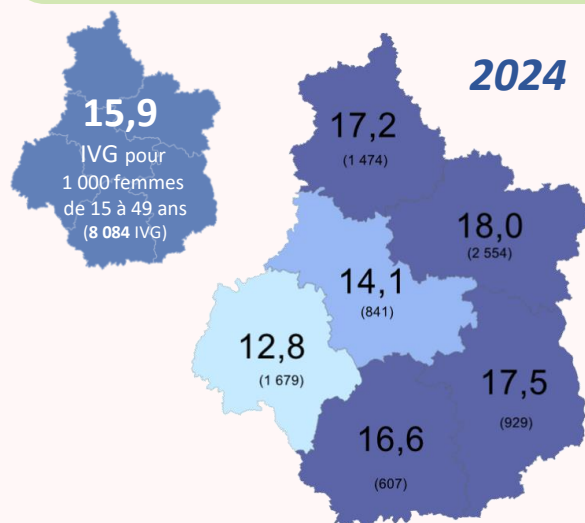
³réalisées au-delà de 12 semaines d'aménorrhée (SA); depuis mars 2022, l'IVG est possible jusqu'à 16 SA.

Un recours en augmentation...



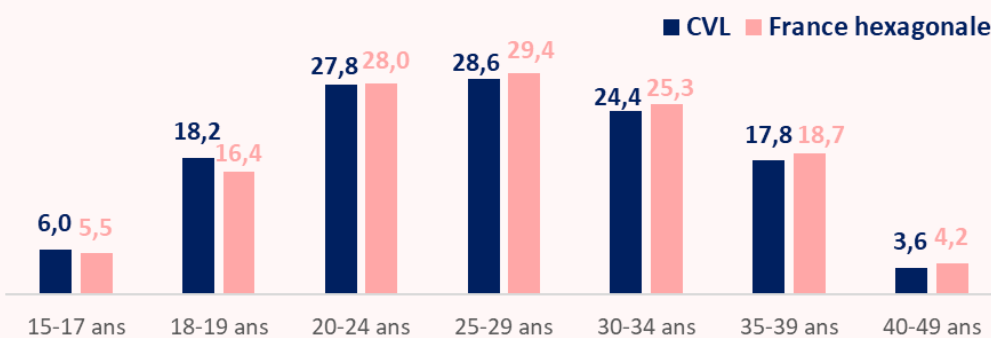
Nombre d'IVG et taux de recours pour 1000 femmes de 15 à 49 ans domiciliées en CVL et France hexagonale

...qui reste hétérogène...



Taux de recours pour 1000 femmes de 15 à 49 ans selon le département de domicile

...et plus élevé chez les 20-29 ans



Taux d'IVG pour 1 000 femmes, selon le lieu de domiciliation et l'âge - 2024

En augmentation par rapport à 2023 dans toutes les classes d'âge, sauf pour les plus de 40 ans. Le taux d'IVG chez les moins de 20 ans en CVL devient supérieur au taux France hexagonale

L'IVG reste majoritairement médicamenteuse en 2024, en établissement hospitalier...



74,7 % des IVG³ étaient **médicamenteuses**

(2023 : 72,4%)



71,8 % des IVG³ ont été réalisées en

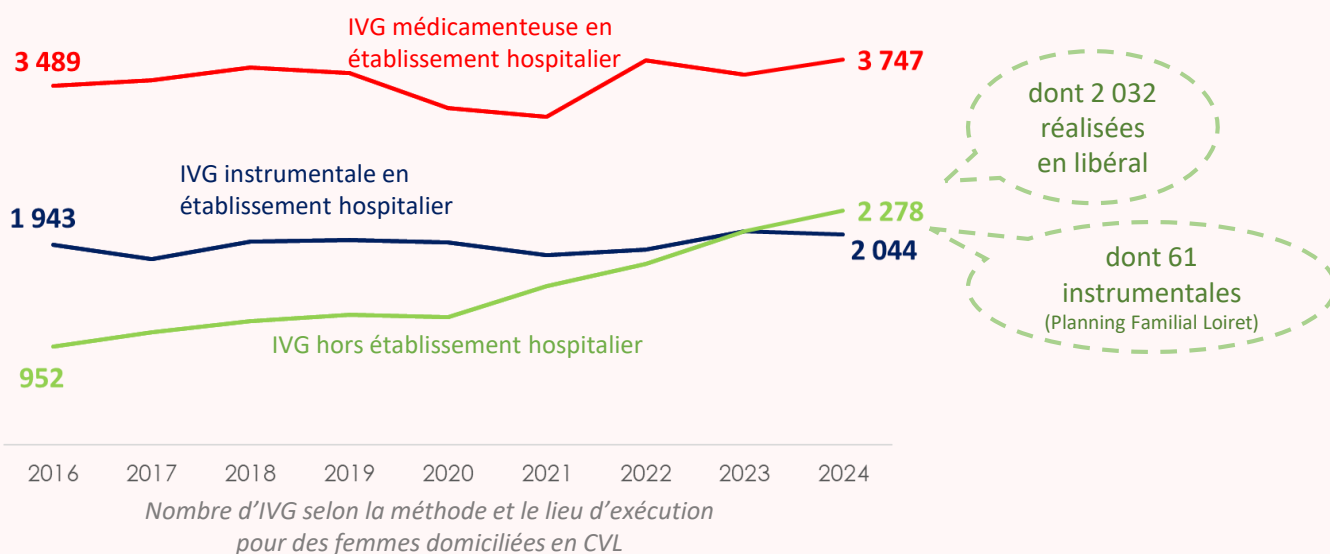
établissements hospitaliers

(2023 : 73,4 %)



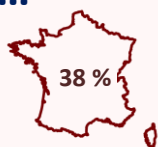
³ pour des femmes domiciliées en CVL

...mais l'IVG hors établissement continue à progresser

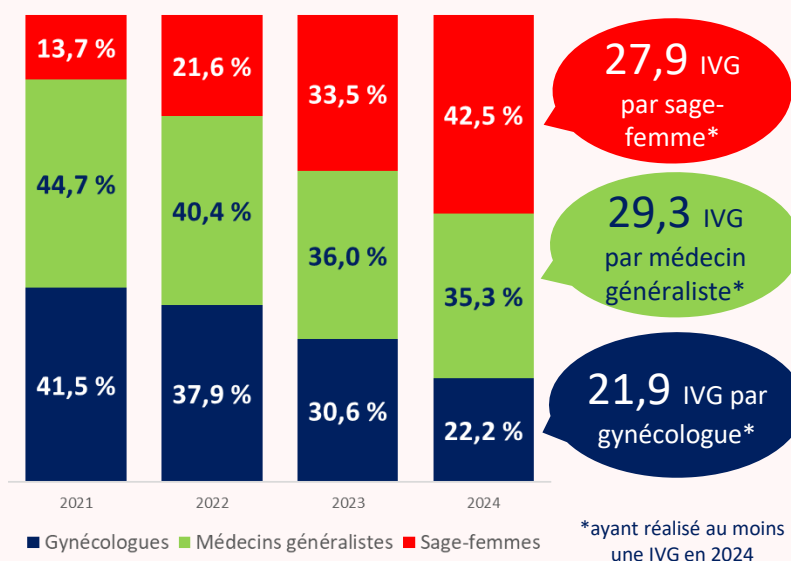
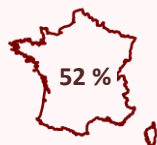


25 % des IVG ont été réalisées **en libéral en 2024...**

(23 % en 2023)



...dont **43 %** par des **sages-femmes**, en progression



IVG en cabinet libéral : répartition par type de praticien IVG réalisées en CVL 2021-2024



EpiDcllic
Epidémiologie des Données cliniques

epidcllic@chu-tours.fr

<https://epidcllic.esante-centre.fr/>

RÉSEAU PÉRINAT
Centre-Val de Loire

secretariat.perinatcvl@chu-tours.fr

www.perinatalite-centre.fr

Drees

En collaboration avec

