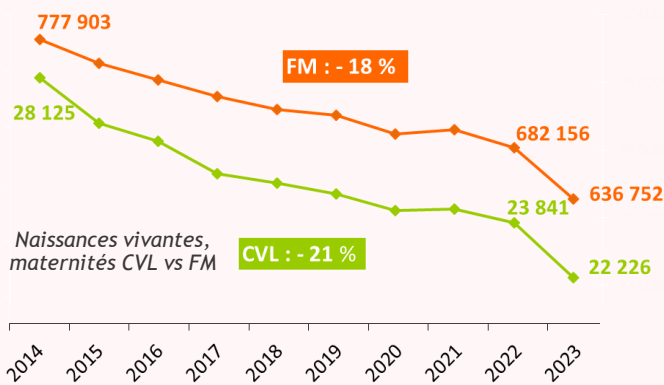


22 226 naissances vivantes en maternité CVL



Sources : PMSI

- France métropolitaine FM : exploitation FFRSP/ScanSanté → données non corrigées - provisoires
- CVL : exploitation EpiDcli → données extrapolées car défaut d'exhaustivité au CHU Orléans en 2023



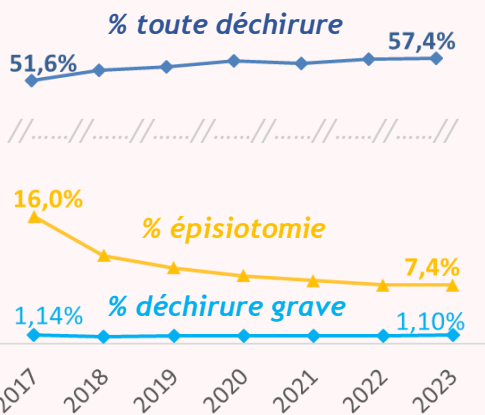
- Poursuite diminution des naissances vivantes
- Indicateurs néonataux stables en CVL

2023 et évolution par rapport à 2022	Centre Val de Loire	France Métropolitaine
Mortinatalité	8,4 % →	8,2 ‰ →
Prématurité	6,7 % →	7,3 % →
Naissances multiples	3,1 % ↗	non communiqué

Type	Maternité	2023	% Évolution 2014-2023
Type I	18 - CH VIERZON	379	-30 %
	18 - CH ST AMAND MD	260	-27 %
	18 - CL G. DE VARYE	574	+42 %
	37 - CH CHINONNAIS	519	-8 %
	41 - CH VENDOME (CL ST CŒUR)	354	-39 %
	41 - CH ROMORANTIN	417	-22 %
	41 - POLYCL BLOIS	647	-18 %
	45 - CH GIEN	642	-21 %
Type II	18 - CH BOURGES	999	-32 %
	28 - CH CHARTRES	2 324	-13 %
	28 - CH DREUX	1 199	-30 %
	36 - CH CHATEAUROUX	1 077	-28 %
	37 - PSLV	1 864	-32 %
	41 - CH BLOIS	1 447	-11 %
	45 - CH MONTARGIS	1 198	-13 %
45 - ORELIANCE	797	-11 %	
Type III	37 - CHU TOURS	3 623	-3 %
	45 - CHU ORLEANS*	3 906	-13 %

*Données extrapolées par défaut d'exhaustivité

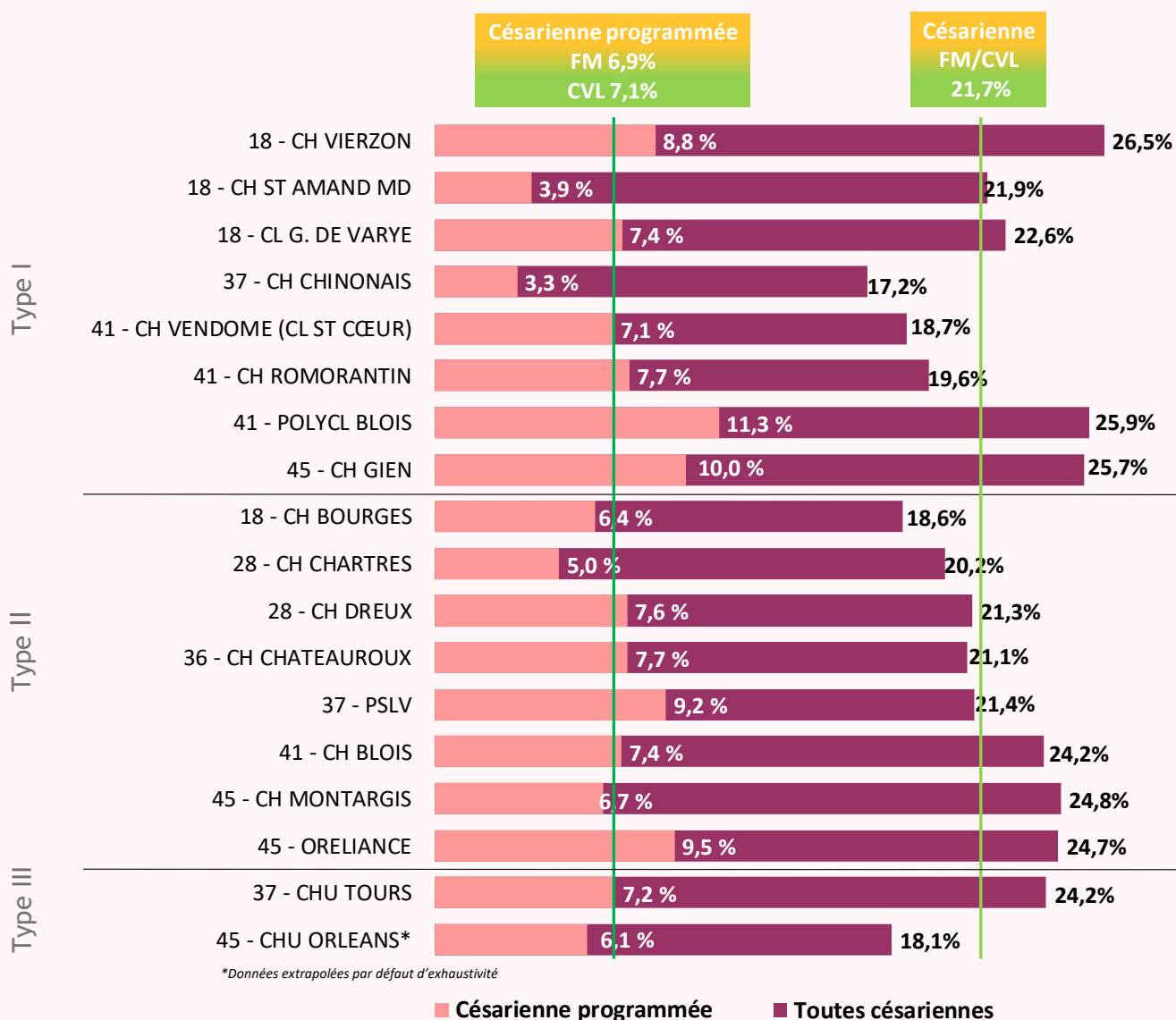
21 922 accouchements en maternité CVL



Épisiotomie et déchirure sur voie basse CVL

- Baisse des accouchements hors établissement
- Stabilité des indicateurs sur voie basse en CVL

2023 et évolution par rapport à 2022	Centre Val de Loire	France Métropolitaine
Acc. hors établissement	6,5 % ↘	5,6 % ↘
Épisiotomie sur voie basse	7,4 % →	5,6 % ↘
Déchirure grave sur voie basse	1,1 % →	non communiqué
Hémorragie post-partum	8,8 % ↗	non communiqué



Taux de césarienne par maternité CVL 2023

