

PÉRINATALITÉ EN RÉGION CVL

ACTIVITÉ DES MATERNITÉS

2015

14ème journée Réseau Périnatal Région Centre Val de Loire

Dr D. TURPIN, Mme MC. BAUDE, Dr J. POTIN
Réseau Périnatal Centre Val de Loire

Dr S. BARON, Mme AI. LECUYER,
Mme L. GODILLON, Pr E. RUSCH
Unité Régionale Epidémiologie Hospitalière



Naissances en 2015

➤ REGISTRE

- 96% fiches saisies (+5 points)
- 77% exploitables : soucis d'interface CHRO, Châteauroux
- Dreux exhaustif

➤ PMSI

- Retard transmission des données régionales
- Principaux indicateurs en Périnatalité en libre accès : coopération FFRSP/ATIH

☞ Données Registre, si manquantes complétées des données FFRSP/ATIH

- Moins détaillé
- Comparaison possible avec les données nationales

site Scansanté ATIH/FFRSP


<http://www.scansante.fr/>



Les données hospitalières pour décrire et agir

Découvrir ScanSanté | Applications

Accès par champ



Accès avec identifiant

SE CONNECTER

Support utilisateurs

AGORA ET HOTLINE

Bienvenue sur ScanSanté

la plateforme de restitution des données des établissements de santé : **activité, finances, pertinence, performance, ressources humaines...**

- Informations en accès libre** : des données de synthèse telles que des statistiques médicales par groupe (GHM...), diagnostic, acte ou encore la consommation des médicaments et DMI en sus mais aussi les indicateurs de performance Hospi-Diag, les case-mix par établissement, les taux de recours, la cartographie de l'activité des établissements, le référentiel national de coûts...
- Informations en accès avec identifiant** : des applications complémentaires contribuant à l'analyse et au pilotage de la performance médico-économique des établissements et de l'organisation de l'offre de soins

→ Découvrir ScanSanté

→ Guide d'utilisation

Pour accéder aux différentes applications, positionner le curseur (ou cliquer) sur l'onglet « applications » en haut de cette page.

Pour les utilisateurs de Snatih, visualiser la correspondance « De Snatih à ScanSanté » dans l'onglet « Découvrir ScanSanté »

DERNIÈRES MISES EN LIGNE



13/10/2016

Indicateurs par spécialité

Programme chirurgie ambulatoire : Mise à jour 2015

30/09/2016

Synthèses nationales annuelles

Médicaments et DM en sus - données HAD et SSR 2015

20/07/2016

Indicateurs de santé périnatale

Mise à disposition de douze indicateurs de santé périnatale 2013, 2014 et 2015

13/07/2016

Panier d'établissements - HOSPIDIAG

Aide à l'analyse de l'activité d'un GHT

20/09/2016

Indicateurs globaux (GDR)

Programme chirurgie ambulatoire : mise à jour 2015 des taux de recours

30/06/2016

Panier d'établissements - case mix MCO

Aide à l'analyse de l'activité d'un GHT

Accouchements en maternité

2013 : 28 113
2014 : 27 728
2015 : 26 455

Naissances Vivantes

2013 : 28 328
2014 : 28 125
2015 : 26 793

+

AIE

2013 : 141
2014 : 153
2015 : 136

+

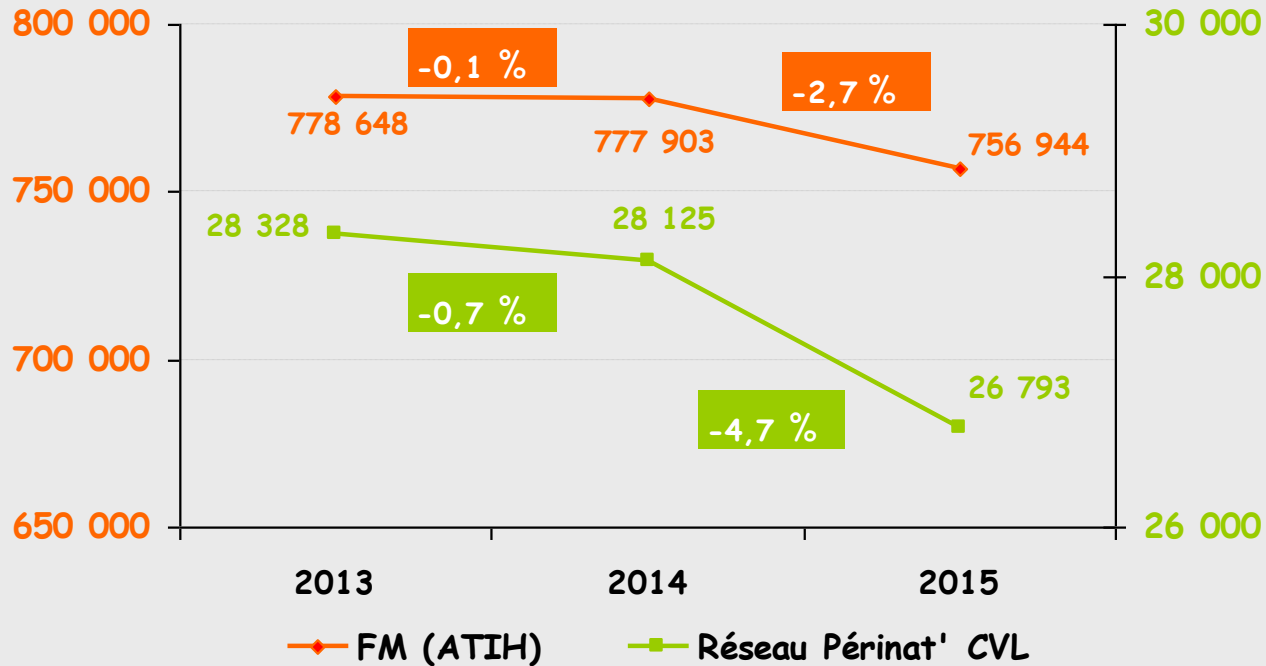
Mort-nés

2013 : 225
2014 : 234
2015 : 220

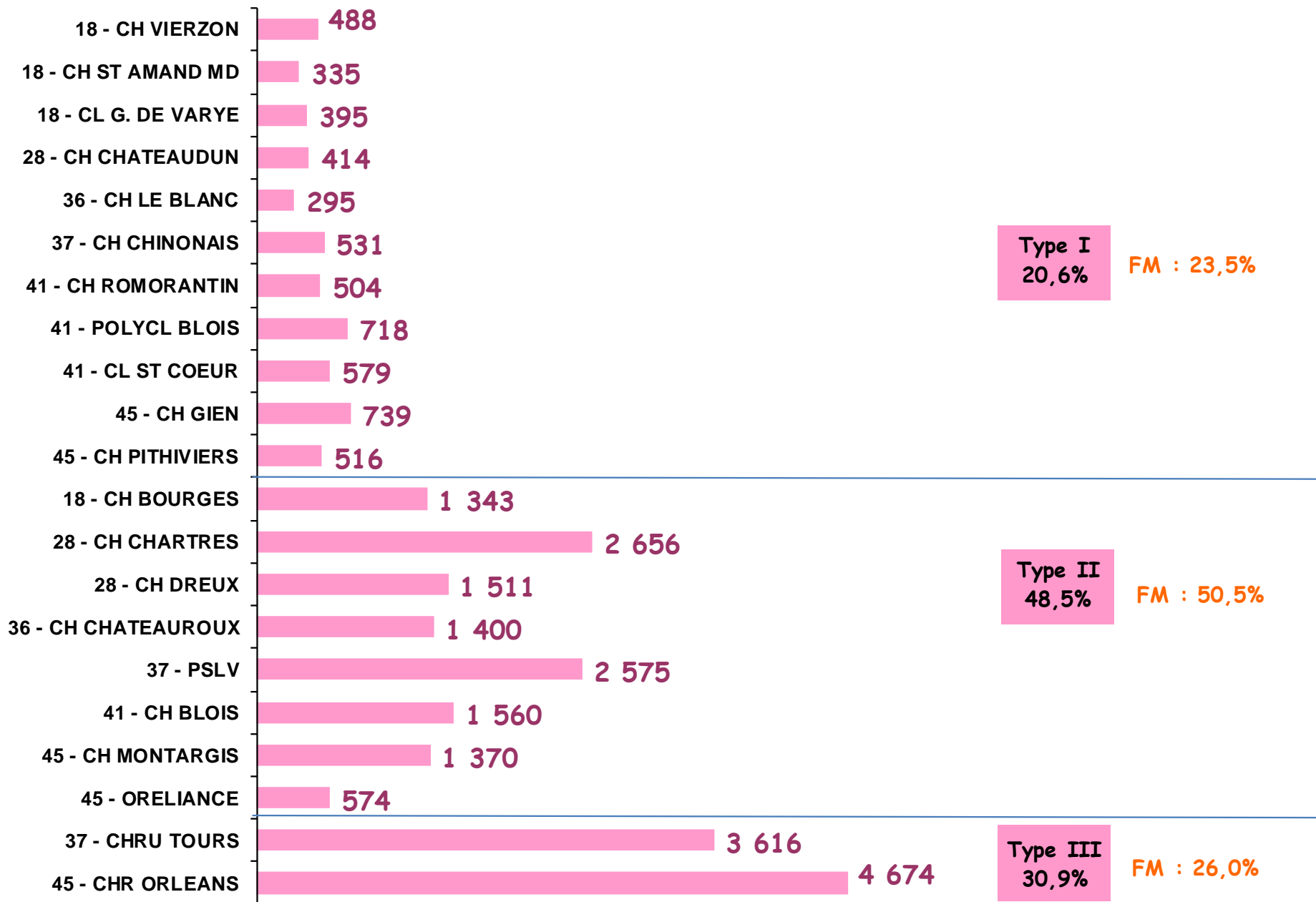
Maternités
France Métro

Naissances Vivantes

Maternités
Réseau Périnat' CVL



Naissances vivantes 2015

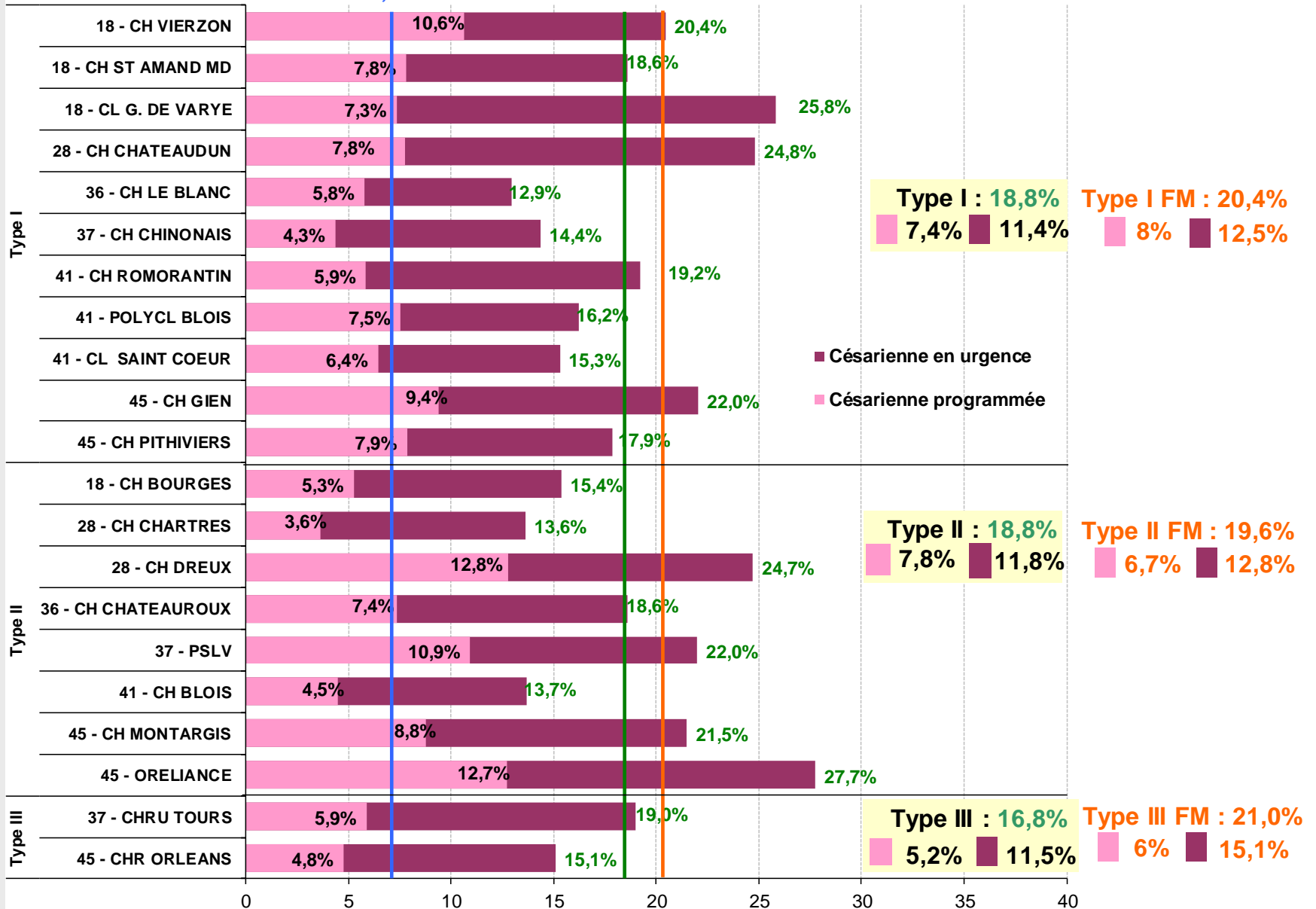


Taux de césarienne 2015 : 18,2%

Taux moyen Césarienne programmée CVL
6,9%

Taux moyen Césarienne CVL
18,2%

Taux moyen Césarienne FM
20,1%



Modalités d'accouchement

REGISTRE 2015 (hors CHRO)

21 888 Accouchements

Avant travail

10%

Pendant Travail

90%

79%

**Déclenchement
Spontané**

21%

**Déclenchement
Artificiel**

**Césarienne
programmée**

71%

Voie Basse

81%

Voie Basse

71%

**Césarienne en
urgence**

29%

**Voie Basse
Instrumentale**

11%

**Voie Basse
Instrumentale**

12%

**Césarienne en
urgence**

8%

**Césarienne en
urgence**

17%

Analgésie

	Registre CVL 2015*
Anesthésie générale	1,6%
Péridurale	69,3%
Rachianalgésie	12,4%
Aucune analgésie	16,7%

*hors CHRO, Dreux, Châteauroux

Prématurité

Naissances Vivantes 2015	Registre*		FM
	Nb	%	%
<= 24 SA	14	0,05%	0,08%
25 SA - 27 SA + 6j	51	0,19%	0,26%
28 SA - 31 SA + 6j	140	0,52%	0,69%
32 SA - 36 SA + 6j	1500	5,6%	6,1%
<37 SA	1705	6,4%	7,2%

Mortinatalité

	Registre*				FM
	Mort-nés		dont IMG		%
	Nb	‰	Nb	‰	
Type I	14	2,5	0	0	4,2
Type II	81	6,2	16	1,2	6,2
Type III	125	14,9	62	7,4	17,0
Centre-Val de Loire	220	8,1	78	2,9	8,5

*Données ATIH pour Châteauroux et CHRO

MERCI À TOUS



Détails dans la plaquette

Site UREH <https://www.sante-centre.fr/ureh-centre>

Site PERINAT Centre <https://www.perinatalite-centre.fr>