

MOLÉCULES ONÉREUSES ONCO-HÉMATOLOGIE

→ VIDAZA

Vidaza est indiqué dans le traitement des patients adultes non éligibles pour une greffe de moelle osseuse et présentant un syndrome myélodysplasique ou une leucémie aiguë myéloblastique (LAM) avec 20-30% de blastes et dysplasie de lignées multiples, selon la classification de l'Organisation Mondiale de la Santé (OMS).

Vidaza est administré chaque jour pendant une semaine, suivie d'une période de repos de 3 semaines. Ce cycle de traitement est répété toutes les 4 semaines. En général, 6 cures de traitement sont administrés (environ 42 séances par patient).

Une première analyse a comparé les tableaux fournis par l'OMEDIT (3548 séjours avec Vidaza en 2010) avec une analyse à partir d'une jointure entre la base PMSI et les molécules onéreuses (3560 séjours dont 99% sont réalisés en séances). Les chiffres sont très voisins (différence minime au CHRU, CHRO, CH Blois et CHAM). Les tableaux du e-PMSI (utilisés par l'OMEDIT) ne permettent pas de savoir si le Vidaza était utilisé en hospitalisation complète ou en séance.

VIDAZA quelle que soit la pathologie				
		HC	Seances	total
Cher	CH BOURGES	3	85	88
	CH VIERZON		37	37
Total Cher		3	122	125
Eure-et-Loir	CH CHARTES	2	217	219
Total Eure-et-Loir		2	217	219
Indre	CH CHATEAUROUX		532	532
Total Indre			532	532
Indre-et-Loire	CHRU TOURS	11	594	605
	CH AMBOISE		44	44
Total Indre-et-Loire		11	638	649
Loir-et-Cher	CH BLOIS	10	500	510
	CH VENDOME	1	60	61
	POLYCLINIQUE BLOIS	2	105	107
Total Loir-et-Cher		13	665	678
Loiret	CHRO	9	872	881
	CHAM	9	423	432
	CH PITHIVIERS		44	44
Total Loiret		18	1339	1357
Total Région Centre		47	3513	3560
		1%	99%	

Une deuxième analyse a regardé l'utilisation du Vidaza au cours d'un séjour pour Leucémie aiguë (algorithme de sélection utilisé pour le rapport de Cancérologie qui tient de l'ensemble des diagnostics du séjour).

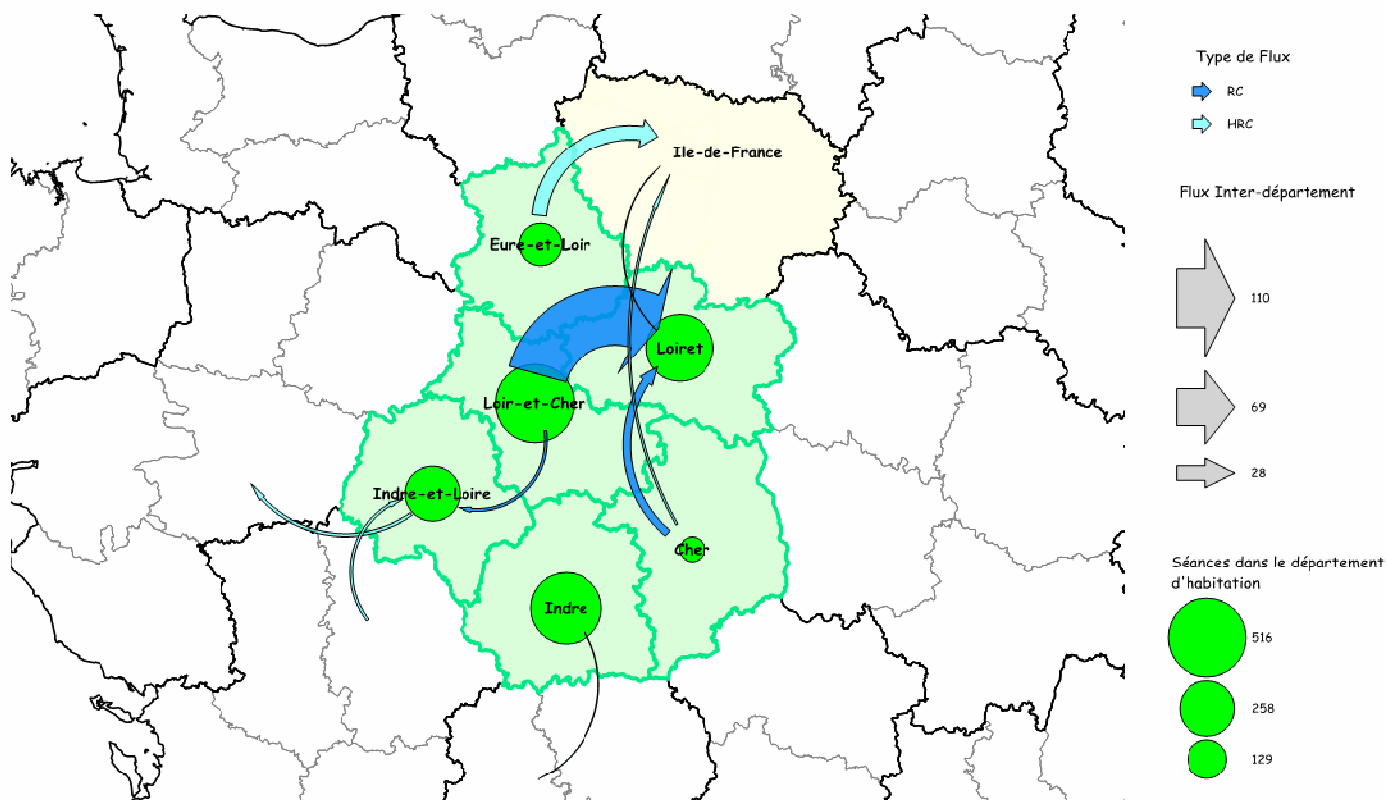
Répartition des chimiothérapies avec Vidaza pour leucémies aiguës par établissement et type de prise en charge hospitalière, Région Centre 2010

VIDAZA pour leucémies aiguës				
		HC	Seances	total
Cher	CH BOURGES	1	52	53
Total Cher		1	52	53
Eure-et-Loir	CH CHARTRES	1	152	153
Total Eure-et-Loir		1	152	153
Indre	CH CHATEAUROUX		427	427
Total Indre			427	427
Indre-et-Loire	CHRU TOURS	4	220	224
	CH AMBOISE		43	43
Total Indre-et-Loire		4	263	267
Loir-et-Cher	CH BLOIS	8	456	464
	CH VENDOME	1	60	61
Total Loir-et-Cher		9	516	525
Loiret	CHRO	2	344	346
	CHAM	4	166	170
Total Loiret		6	510	516
Total Région Centre		21	1920	1941
		1%	99%	

Répartition des chimiothérapies avec Vidaza pour autres myélodysplasies par établissement et type de prise en charge hospitalière, Région Centre 2010

VIDAZA pour autres myélodysplasies				
		HC	Seances	total
Cher	CH BOURGES	2	33	35
Total Cher		2	33	35
Eure-et-Loir	CH CHARTRES	1	54	55
Total Eure-et-Loir		1	54	55
Indre	CH CHATEAUROUX		67	67
Total Indre			67	67
Indre-et-Loire	CHRU TOURS	6	306	312
	CH AMBOISE		1	1
Total Indre-et-Loire		6	307	313
Loir-et-Cher	CH BLOIS	1	44	45
	POLYCLINIQUE BLOIS	1	47	48
Total Loir-et-Cher		2	91	93
Loiret	CHRO	4	321	325
	CHAM	2	257	259
	CH PITHIVIERS		44	44
Total Loiret		6	622	628
Total Région Centre		17	1174	1191
		1%	99%	

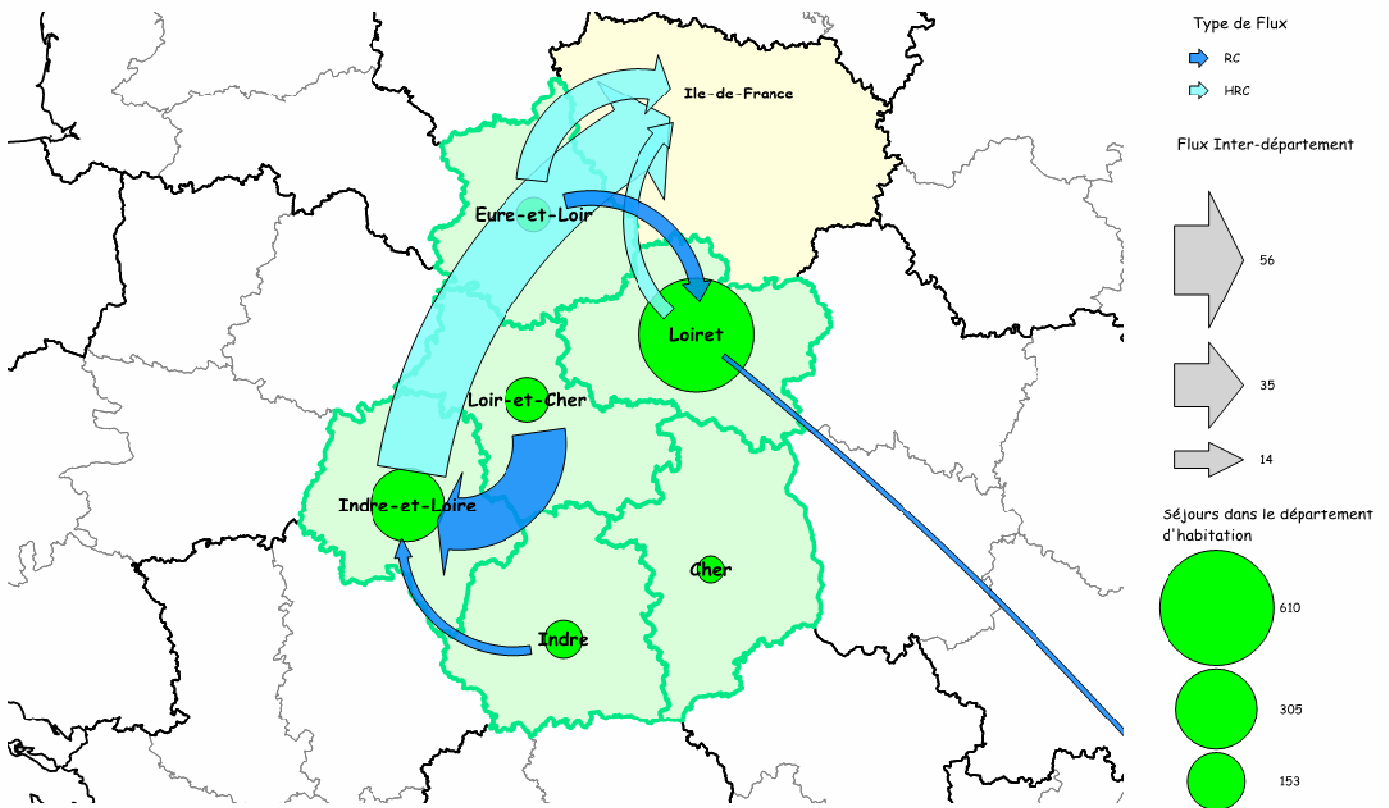
Flux intra et extra-régionaux en nombre de séances de chimiothérapie avec VIDAZA pour leucémies aiguës, Région Centre 2010



Les séances de chimiothérapie avec Vidaza représentent 63% des séances pour Leucémies aiguës. Il existe un flux de 110 séjours entre le Loir-et-Cher et le Loiret mais qui représente peu de patients (un traitement = 42 séances).

Flux des Séances avec VIDAZA LEUCEMIES AIGUES		2010								
		Centre						Hors Centre	Dept Limit	Régions Autres
		18	28	36	37	41	45			
Séjours réalisés en région Centre	18 - Cher	52								
	28 - Eure et Loir		152							
	36 - Indre			427						
	37 - Indre et Loire				253	5		5	5	
	41 - Loir et Cher					516				
	45 - Loiret	14				110	386			
	TOTAL RC	66	152	427	253	631	386			
Séjours réalisés hors région Centre	TOTAL Hors RC	4	27	1	6		1			

Flux intra et extra-régionaux en nombre de séances de chimiothérapie avec VIDAZA pour autres myélodysplasie, Région Centre 2010



Les séances de chimiothérapie avec Vidaza représentent 50% des séances pour Autres Myélodysplasies. Les flux sont peu importants en nombre de séjours et surtout en nombre de patients.

Flux des Séances avec VIDAZA AUTRES MYELODYSPLASIES		2010								
		Centre						Hors Centre	Dept Limit	Régions Autres
		18	28	36	37	41	45			
Séjours réalisés en région Centre	18 - Cher	33								
	28 - Eure et Loir		54							
	36 - Indre			67						
	37 - Indre et Loire			7	257	43				
	41 - Loir et Cher					91				
	45 - Loiret		12				610			
	TOTAL RC	33	66	74	257	134	610			
Séjours réalisés hors région Centre	TOTAL Hors RC		25		56		16			

→ VELCADE

Velcade est utilisé en association au melphalan et à la prednisone pour le traitement des patients atteints de myélome multiple non traité au préalable, non éligibles à la chimiothérapie intensive accompagnée d'une greffe de moelle osseuse. Le traitement comporte alors 52 séances.

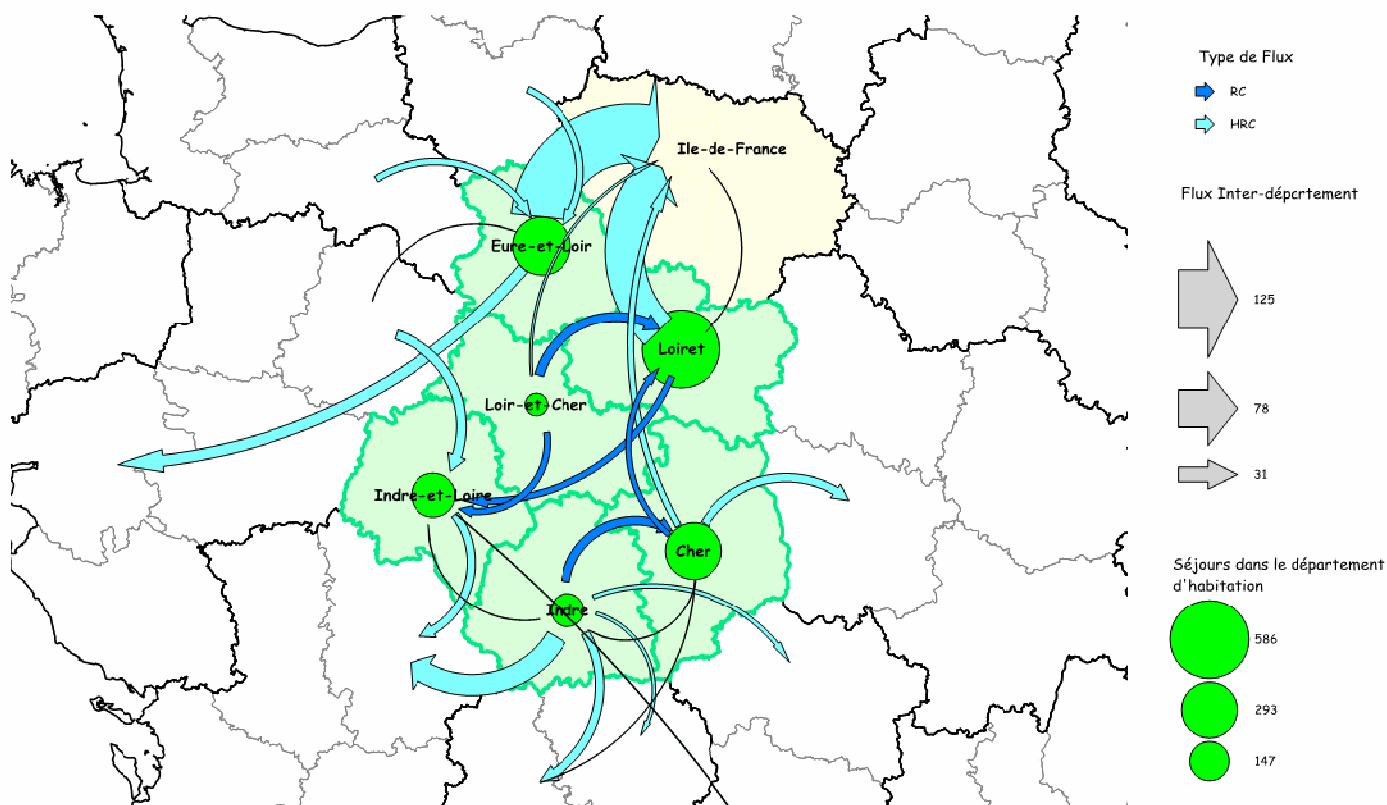
Velcade est indiqué en monothérapie pour le traitement du myélome multiple en progression chez des patients ayant reçu au moins 1 traitement antérieur et qui ont déjà bénéficié ou qui sont inéligibles pour une greffe de moelle osseuse. Le tt comporte de 12 à 32 séances.

VELCADE quelle que soit la pathologie				
		HC	Seances	total
Cher	CH BOURGES	26	354	380
Total Cher		26	354	380
Eure-et-Loir	CL ND BON SECOURS		26	26
	CH DREUX	3	69	72
	C.H. CHATEAUDUN		11	11
	CH CHARTES	28	267	295
Total Eure-et-Loir		31	373	404
Indre	CH ISSOUDUN		23	23
	C.H. CHATEAUROUX	6	95	101
Total Indre		6	118	124
Indre-et-Loire	CHRU TOURS	35	232	267
	CH AMBOISE CH RENAULT		20	20
	CH CHINON		3	3
	CH LOCHES	1	15	16
Total Indre-et-Loire		36	270	306
Loir-et-Cher	CH BLOIS	7	27	34
	CH VENDOME		6	6
	POLYCLINIQUE BLOIS	2	27	29
Total Loir-et-Cher		9	60	69
Loiret	CHRO	23	427	450
	CHAM	16	246	262
Total Loiret		39	673	712
Total Région Centre		147	1848	1995

Répartition des séances avec Velcade pour myélomes par établissement et type de prise en charge hospitalière, Région Centre 2010

VELCADE pour myélomes				
		HC	Seances	total
Cher	CH BOURGES	19	324	343
Total Cher		19	324	343
Eure-et-Loir	CL ND BON SECOURS		26	26
	CH DREUX	3	60	63
	C.H. CHATEAUDUN		11	11
	CH CHARTRES	26	258	284
Total Eure-et-Loir		29	355	384
Indre	CH ISSOUDUN		16	16
	C.H. CHATEAUROUX	6	91	97
Total Indre		6	107	113
Indre-et-Loire	CHRU TOURS	18	196	214
	CH AMBOISE CH RENAULT		20	20
	CH CHINON		3	3
	CH LOCHES	1	15	16
Total Indre-et-Loire		19	234	253
Loir-et-Cher	CH BLOIS	5	25	30
	POLYCLINIQUE BLOIS	1	24	25
Total Loir-et-Cher		6	49	55
Loiret	CHRO	16	371	387
	CHAM	16	246	262
Total Loiret		32	617	649
Total Région Centre		111	1686	1797
		6%	94%	

Flux intra et extra-régionaux en nombre de séances de chimiothérapie avec VELCADE pour myélomes, Région Centre 2010



Les séances de chimiothérapie avec Velcade représentent 61% des séances pour myélomes. Les plus gros flux sont entre l'Eure-et-Loir et l'Île-de-France (125 séjours) et entre le Loiret et l'Île-de-France (81 séjours). Mais compte tenu du nombre de séances par traitement cela ne représente peu de patients.

Flux des Séances avec VELCADE MYELOMES		2010								
		Centre						Hors Centre	Dept Limit	Régions Autres
		18	28	36	37	41	45			
Séjours réalisés en région Centre	18 - Cher	306		18						
	28 - Eure et Loir		326					29	29	
	36 - Indre	1		106						
	37 - Indre et Loire			1	187	13	13	20	20	
	41 - Loir et Cher					49				
	45 - Loiret	11				19	586	1		1
	TOTAL RC	318	326	125	187	81	599	50	49	1
Séjours réalisés hors région Centre	TOTAL Hors RC	32	149	79	19	5	81			